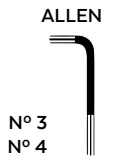


YAMAHA MT09 / SP '24-

M O U N T I N G I N S T R U C T I O N S

REF 22077

WINDSHIELD NG SPORT



ID.	PIEZA/PART	DESCRIPCIÓN	DESCRIPTION	QTY.	REF.:
1		Cúpula SPORT	SPORT screen	1	22077H/F/W/J/ C/N/A/RM3
2		Soporte Izquierdo	Left support	1	SOPOR2P2-L22078
3		Soporte derecho	Right support	1	SOPOR2P2-R22078
4		Casquillo Ø9xØ5x13mm	Ø9xØ5x13mm Arrowhead	2	CASQUI-----713
5		Tornillo M5x25 Ø11 ISO 7380	M5x25 Ø11 ISO 7380 allen screw	2	TORNI-I7380-766
6		Silentblock Ø12xØ6x9	Ø12xØ6x9 Silentblock	4	AROPASACABLES-1
7		Casquillo con valona Ø12xØ6,8x7,3	Ø12xØ6,8x7,3 Bush with flange	4	CASQUI-1A---750
8		Tornillo allen M5x12 Ø11 ISO 7380	M5x12 Ø11 ISO 7380 Allen screw	4	TORNI-AI----520
9		Tapón tornillo M5 ISO 7380	M5 ISO 7380 Screw cap	4	TAPON-----85

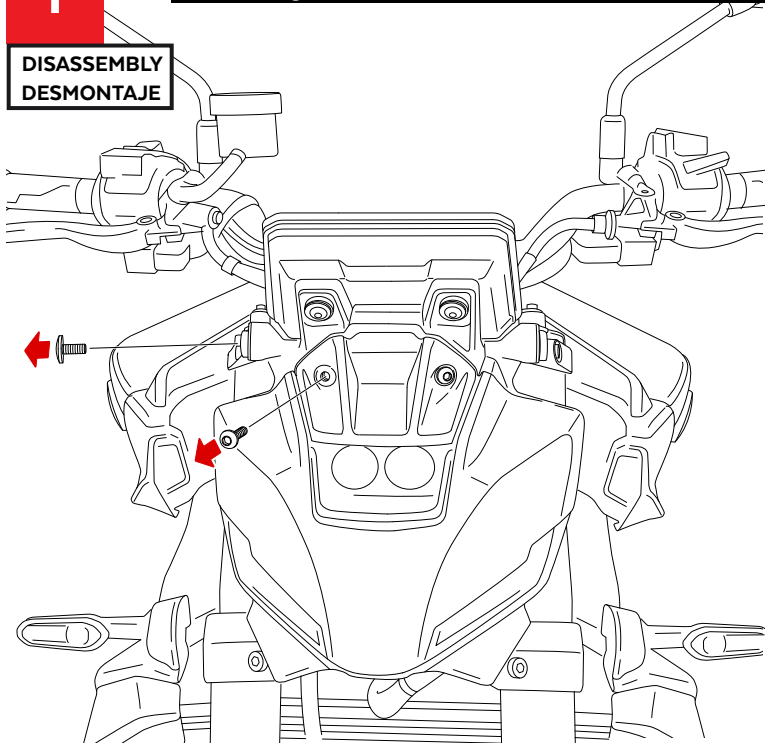
YAMAHA MT09 / SP '24-

INSTRUCCIONES DE MONTAJE - MOUNTING INSTRUCTIONS - MONTAGEANLEITUNG

1

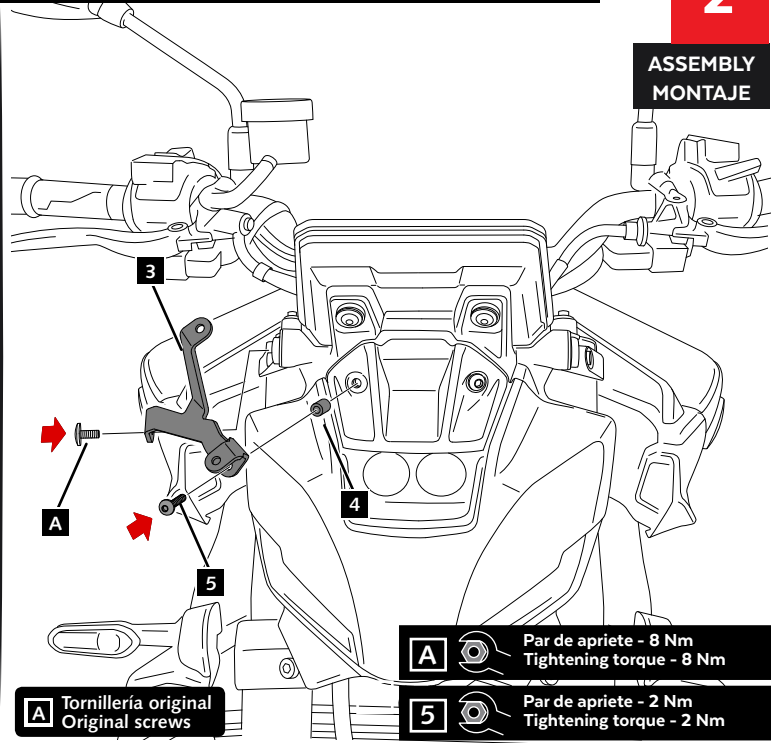
**DISASSEMBLY
DESMONTAJE**

Se muestra el montaje del lado derecho a modo de ejemplo, realizar los mismos pasos para el montaje del lado izquierdo.
The right side assembly is shown as an example, so the same steps can be performed for the left side assembly.



2

**ASSEMBLY
MONTAJE**

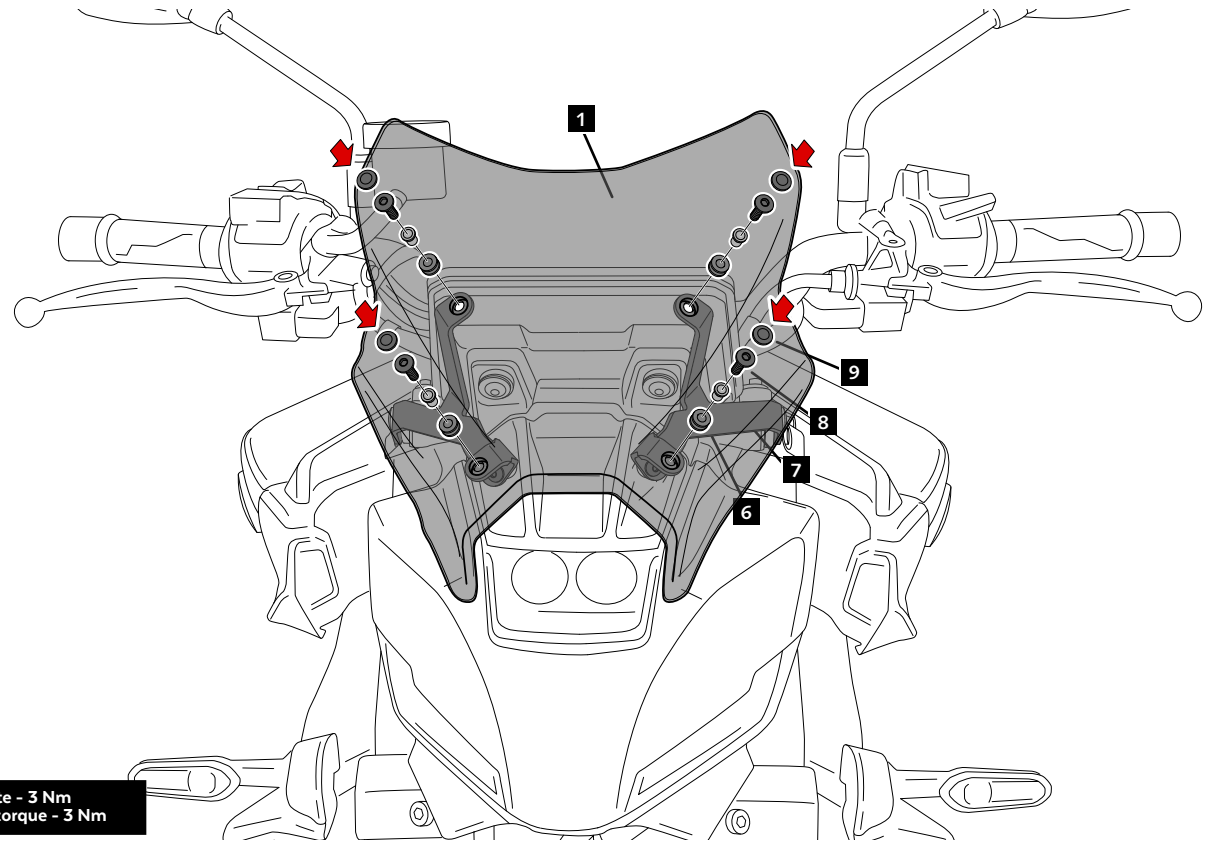


- A** Par de apriete - 8 Nm
Tightening torque - 8 Nm
- 5** Par de apriete - 2 Nm
Tightening torque - 2 Nm

A Tornillería original
Original screws

3

**ASSEMBLY
MONTAJE**



- 8** Par de apriete - 3 Nm
Tightening torque - 3 Nm